



COVID-19-AREN ERAGINA 2021EAN

COVID-19-AREN ERAGINA 2021EAN

Ikusiker Panela osatzen duten UPV/EHUko eta UPNAko ikasleei koronabirusa agertu eta urtebetera ikus-entzunezko edukien eta informazioaren kontsumoak izan duen bilakaeraz galdetu zaie (plataforma eta aplikazioen erabileraz eta koronabirusaz informatzeko bidez). Txosten honetan datu horiek jasotzen dira.

1. Ohar metodologikoak

Azterketa-lan hau egin den unean, Euskal Herriko Unibertsitateko (UPV/EHU) eta Nafarroako Unibertsitate Publikoko (UPNA) mila ikasletik gorak osatzen dute Ikusiker Panela. Unibertsitario hauek modu iraunkorren eta maiztasun handiz erantzuten dituzte luzatzen zaizkien online galdera-sortak, beti ere ikus-entzunezkoen kontsumoei eta IKTen (Informazio eta Komunikazio Teknologiak) erabilerei buruzkoak. Panela 2018-2019 ikasturtean sortu zen Applika izeneko ikerketa-proiektuaren barruan (US17/40). UPV/EHUko NOR ikerketa-taldeak eta EITBk abiatutako proiektuan unibertsitateko ikasketa desberdinetako ikasleak biltzen ditu panelak.

Txosten honetan aurkituko dituzu 2021eko martxoaren 23tik martxoaren 26ra bitartean luzatutako galdera-sortaren emaitzak. Jasotzen dituen datuak Covid-19ak gazteen ikus-entzunezkoen eta informazioaren kontsumoan izan duen eraginari buruzkoa da. Inkesta honen emaitzak ustiatzerakoan, 864 erantzun baliozko hartu dira kontuan (inkestaren amaierara iritsitakoak eta errepikatu gabeak).

2. Covid-19

Inkesta hau egin den garai beretsuan, duela urtebete, iritsi zen koronabirusa unibertsitate hauetako ikasleen bizitzetara. Urtemuga aprobetxatuta, 2020an egin ziren galdera batzuk berriro formulatu dira, antzekotasunak eta desberdintasunak ikusteko. Segidan datozen datuek informazio interesgarria eskaintzen dute urtebeteko tartearekin errepikatu direlako eta ezaugarri zehatz batzuk dituen komunitate baten ohiturak eta iritziak adierazten dituztelako; hala ere, kontuan izan behar da ez direla pertsona berak eta, ondorioz, ez dela luzetarako ikerketa bat, paneleko kideak aldatu egin direlako.

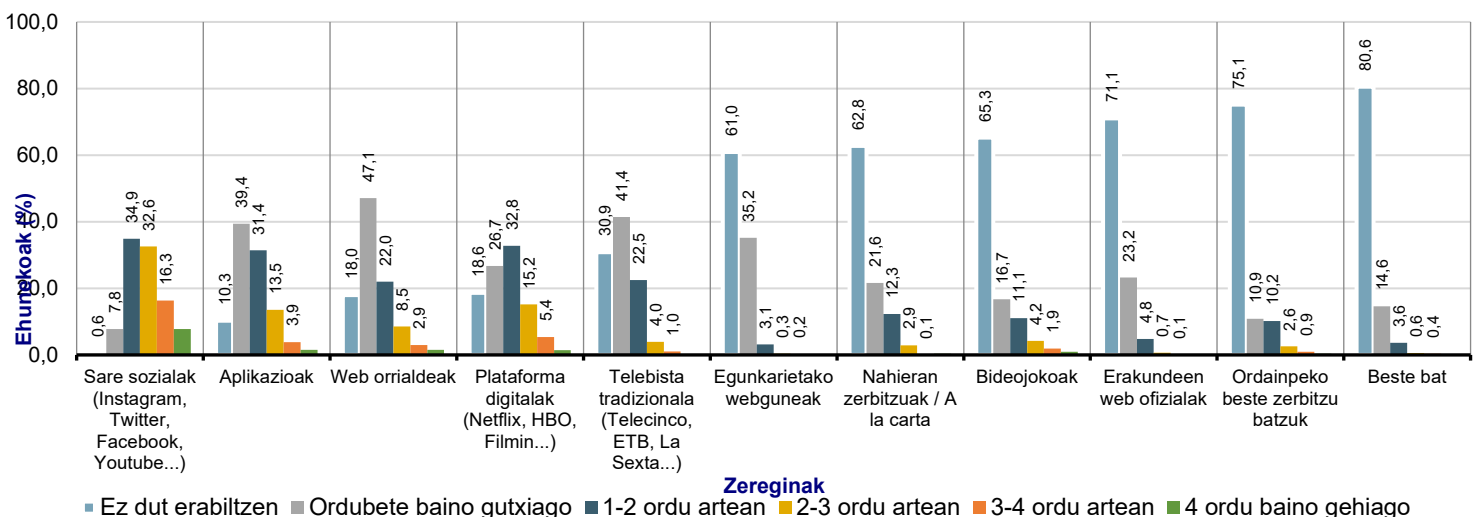
Egunerokoan erabiltzen dituzten zerbitzu, aplikazio eta baliabide batzuei buruz galdetu zaie lehenengo. “Ez dut erabiltzen” aukeran kopuru txikiena duenetik handienera duenera bitarte ordenatuta, emaitza nahiko antzerakoa jaso da 2020an eta 2021ean. Erabilienak bezala adierazi diren bi aukerak “sare sozialak (Instagram, Twitter, Facebook, Youtube...)” eta “aplikazioak” izan dira: % 99,4ko eta % 89,7ko erantzunarekin hurrenez hurren. Eskaintzen zaien denborari dagokienez ere, ikasleek bi aukera hauetan igarotzen dute denbora gehien: egunean bi ordu baino gehiago pasatzen dituzte inkestaturen % 56,7k sare sozialetan eta % 18,9k aplikazioetan.

Bigarren lekuan, “web orrialdeak” eta “plataforma digitalak (Netflix, HBO, Filmin...)” datoz, inkestaturen % 80 inguruk erabilia. Web orrialdeetan eguneko ordubate baino gutxiago pasatzen dutela diote ia erdiek (% 47,1ek), baina aldiz plataforma digitaletan pasatzen den denbora-tartea askoz anitzagoa da: % 26,k ordubate azpitik igarotzen du, % 32,8k ordubate eta bi ordu artean, eta beste %21,9ak bi orduetik gora.

Hirugarren, telebista tradizionala (Telecinco, ETB, La Sexta...) agertzen zaigu. Honen kasuan, inkestaturen hamarretik zazpi adierazi du ikusten duela, baina denbora tarte laburragoa eskaintzen diote orain arte aipatutako beste aukerekin alderatuta (plataforma digitalen paretsu): % 41,4k ordubate azpitik eta % 22,5ek ordubate eta bi ordu artean.

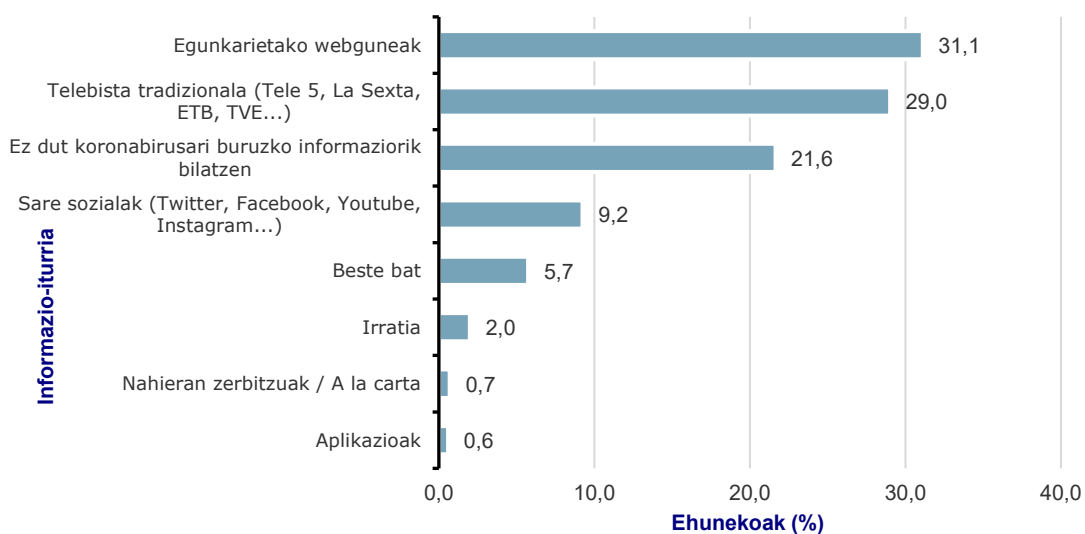
Amaitzeko, gelditzen diren beste kategorien kasuan gehiago dira erabiltzen ez dituzten inkestatuak erabiltzen dituztenak baino: egunkarietako webguneak, Nahieran zerbitzuak / A la Carta, bideojokoak, erakundeen web ofizialak eta ordainpeko beste zerbitzuak.

1. Irudia – Zenbat denbora dedikatzen diezu egunero zeregin hauei?



Koronabirusari buruzko informazioa biltzeko iturri fidagarrienak, erantzun duten ikasleen iritziz, bi dira: egunkarietako webguneak (% 31,1ek aukeratuta) eta telebista tradizionala (Tele 5, La Sexta, ETB, TVE...), % 29,0k aukeratuta. Segidan, % 9,2k sare sozialak aukeratu ditu. Beste kasu guztietan zifrak oso baxuak dira: irratia % 2,0k aipatu du, Nahieran zerbitzuak / A la Carta % 0,7k eta aplikazioak % 0,7k.

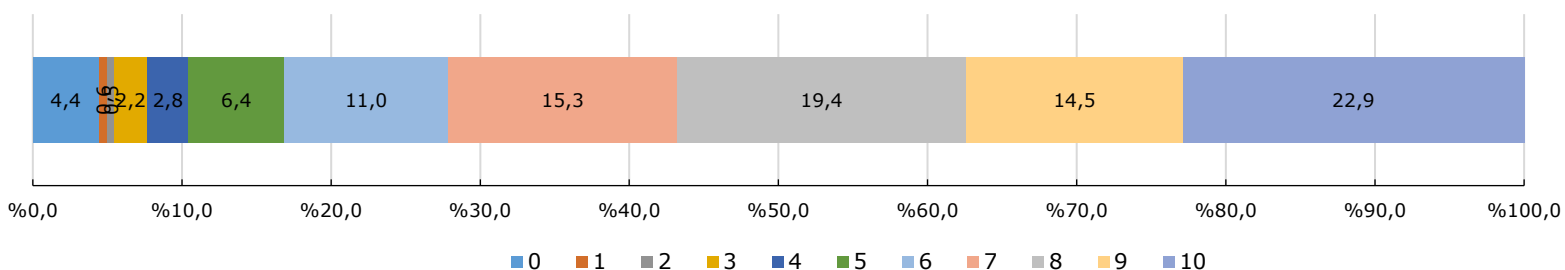
2. Irudia – Koronabirusari buruzko informazioa bilatzeko, zein da zure iritziz informazio-iturririk fidagarriena?



Iturria: Ikusiker Applika +

Koronabirusari orain ematen dioten garrantziaz galdetuta 0 eta 10 bitarteko eskala batean, 7,4ko batezbestekoa jaso da. Puntuazioei erreparatuta, inkestatuen % 37,4k 9 edo 10 balioak aukeratu ditu, eta beste % 34,7k 7 edo 8.

3. Irudia – Zenbaterainoko garrantzia ematen diozu ORAIN koronabirusari?



Nola aipatu txosten hau:

NOR Ikerketa Taldea (2021). "Covid-19aren eragina 2021ean". Ikusiker Unibertsitatea Panelaren 21. Txostena. 2021eko martxoa. Applika ikerketa proiektua (US17/40). UPV/EHU. <http://ikusiker.eus>

